



## 2021 EN DATOS.

En este documento se presenta toda la información obtenida de las intervenciones realizadas durante el año 2021 por Jornaleras de Huelva en Lucha en datos. Los datos que aquí se presentan se han obtenido del conteo del registro diario de trabajo.

### DATOS SOCIODEMOGRÁFICOS DE LAS INTERVENCIONES.

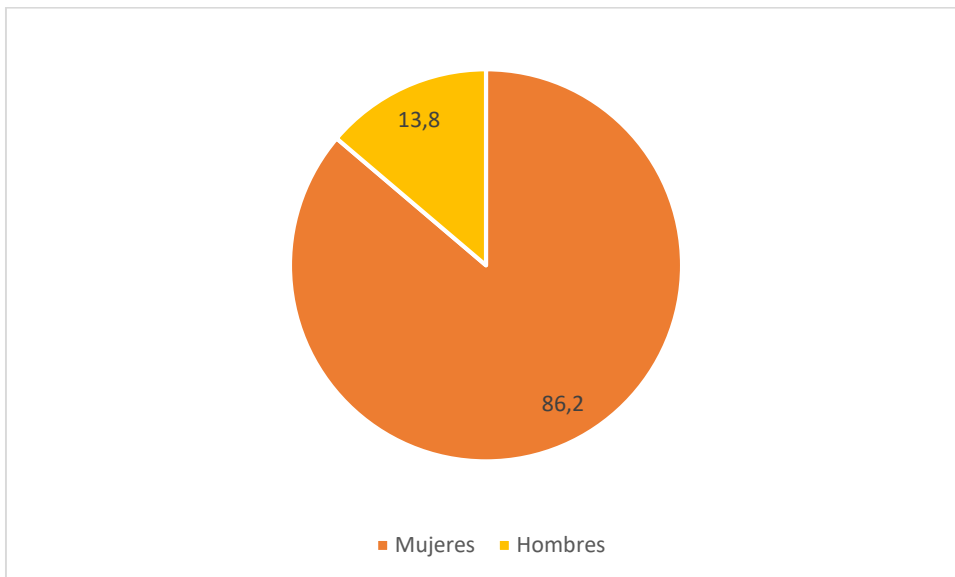
TOTAL: 87 intervenciones registrada

#### 1. SEXO.

MUJERES: 75 MUJERES

HOMBRES: 12 HOMBRES

Gráfico 1. Distribución de las personas atendidas por sexo (%).



Fuente: Elaboración propia a partir del registro de intervenciones de 2021 de Jornaleras de Huelva en Lucha.



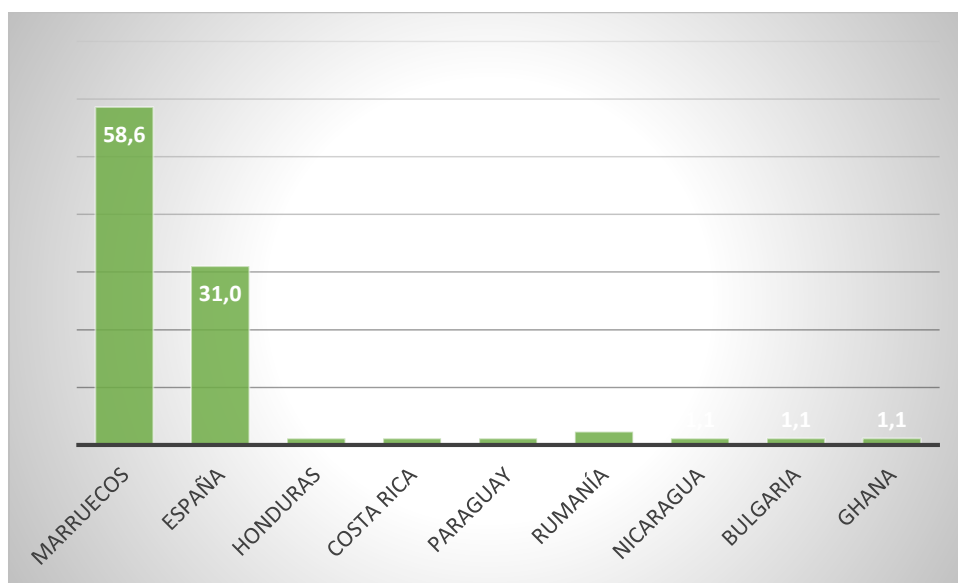
## 2. NACIONALIDAD.

Tabla 1. Cantidad de personas atendidas según su procedencia.

| LUGAR DE NACIMIENTO | CANTIDAD DE PERSONAS (N) |
|---------------------|--------------------------|
| Marruecos           | 51                       |
| España              | 27                       |
| Honduras            | 1                        |
| Costa Rica          | 1                        |
| Paraguay            | 1                        |
| Rumanía             | 2                        |
| Nicaragua           | 1                        |
| Bulgaria            | 1                        |
| Ghana               | 1                        |
| Datos perdidos      | 1                        |

Fuente: Elaboración propia a partir del registro de intervenciones de 2021 de Jornaleras de Huelva en Lucha.

Gráfico 2. Distribución de las personas atendidas por nacionalidad (%).



Fuente: Elaboración propia a partir del registro de intervenciones de 2021 de Jornaleras de Huelva en Lucha.

\*\*Nota: Se excluyen los datos perdidos.



### 3. CRUZANDO EL SEXO Y LA NACIONALIDAD.

Tabla 2. Procedencia según el sexo.

|         | ESPAÑA | MARRUECOS | OTRAS |
|---------|--------|-----------|-------|
| MUJERES | 27     | 43        | 5     |
| HOMBRES | 0      | 8         | 3     |

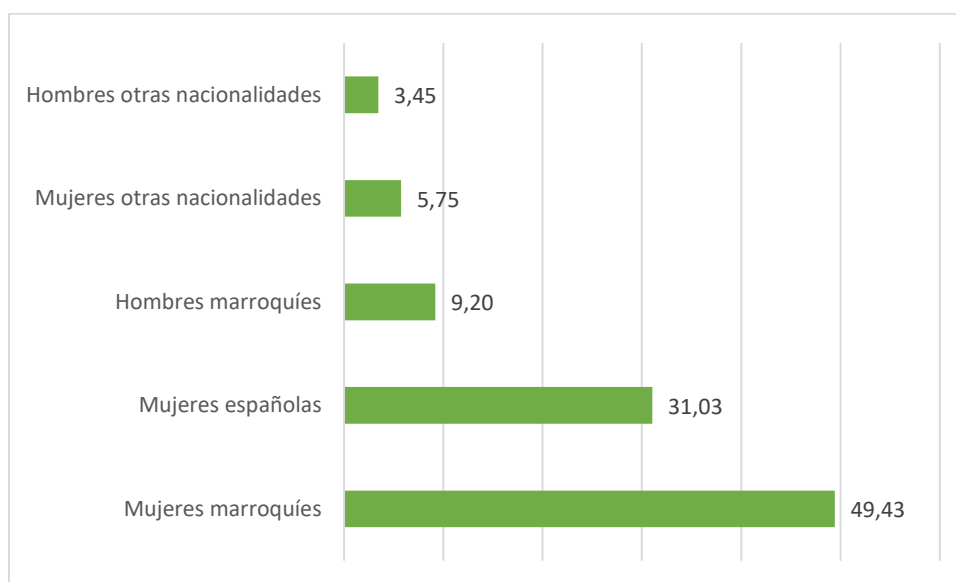
Fuente: Elaboración propia a partir del registro de intervenciones de 2021 de Jornaleras de Huelva en Lucha.

\*\*Nota: Datos perdidos = 1.

La columna “otras” incluye:

- Mujeres: 1 mujer de Paraguay, 1 mujer de Nicaragua, 1 mujer de Rumanía, 1 mujer de Bulgaria y 1 mujer de Honduras.
- Hombres: 1 hombre de Rumanía, 1 hombre de Costa Rica y 1 hombre de Ghana.

Gráfico 3. Distribución de las personas atendidas cruzando las variables nacionalidad y sexo (%).



Fuente: Elaboración propia a partir del registro de intervenciones de 2021 de Jornaleras de Huelva en Lucha.

#### 4. ZONA DE RESIDENCIA.

Para contemplar esta variable se ha decidido seleccionar las zonas que se exponen en el Diagnóstico del Sector Fresero de Huelva (2003<sup>1</sup>) que son cuatro: el **Entorno de Doñana**, la **Costa Occidental**, el **Andévalo Occidental** y el **Condado de Huelva**.

Los municipios que incluye cada zona, siguiendo el mismo documento, son:

- **Entorno de Doñana:** Almonte, Bollulos del Condado, Bonares, Hinojos, Lucena del Puerto, Moguer, Palos de la Frontera y Rociana del Condado.
- **Costa Occidental:** Aljaraque, Ayamonte, Cartaya, Gibrleón, Huelva, Isla Cristina, Lepe, Punta Umbría, San Bartolomé de la Torre, San Juan del Puerto, Trigueros y Villablanca.
- **Andévalo Occidental:** El Almendro y Villanueva de los Castillejos.
- **Condado de Huelva:** Chucena, Escacena del Campo, Manzanilla, Niebla, La Palma del Condado, Villalba del Alcor y Villarrasa.

Se incluyen como zonas de residencia el **resto de Huelva** (municipios onubenses no citados), **Andalucía** (municipios andaluces no pertenecientes a Huelva), **otras zonas** (nacionales o internacionales) y **Desconocida** (incluye a las personas atendidas que no conocemos en qué zona residen).

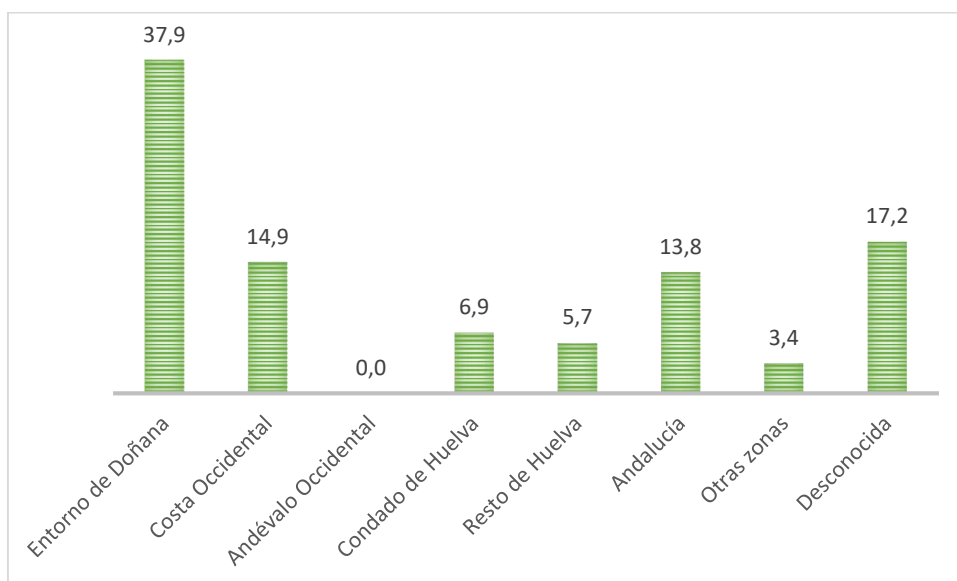
Tabla 3. Cantidad de personas atendidas por zona de residencia.

| ZONA DE RESIDENCIA  | PERSONAS ATENDIDAS (n) |
|---------------------|------------------------|
| Entorno de Doñana   | 33                     |
| Costa Occidental    | 13                     |
| Andévalo Occidental | 0                      |
| Condado de Huelva   | 6                      |
| Resto de Huelva     | 5                      |
| Andalucía           | 12                     |
| Otras zonas         | 3                      |
| Desconocida         | 15                     |

Fuente: Elaboración propia a partir del registro de intervenciones de 2021 de Jornaleras de Huelva en Lucha.

<sup>1</sup> Obtenido en <https://www.juntadeandalucia.es/agriculturaypesca/observatorio/servlet/FrontController?action=RecordContent&table=11031&element=46773&>.

Gráfico 4. Distribución de las personas atendidas por zona de residencia (% , si N>1).



Fuente: Elaboración propia a partir del registro de intervenciones de 2021 de Jornaleras de Huelva en Lucha.

## 5. IDIOMA.

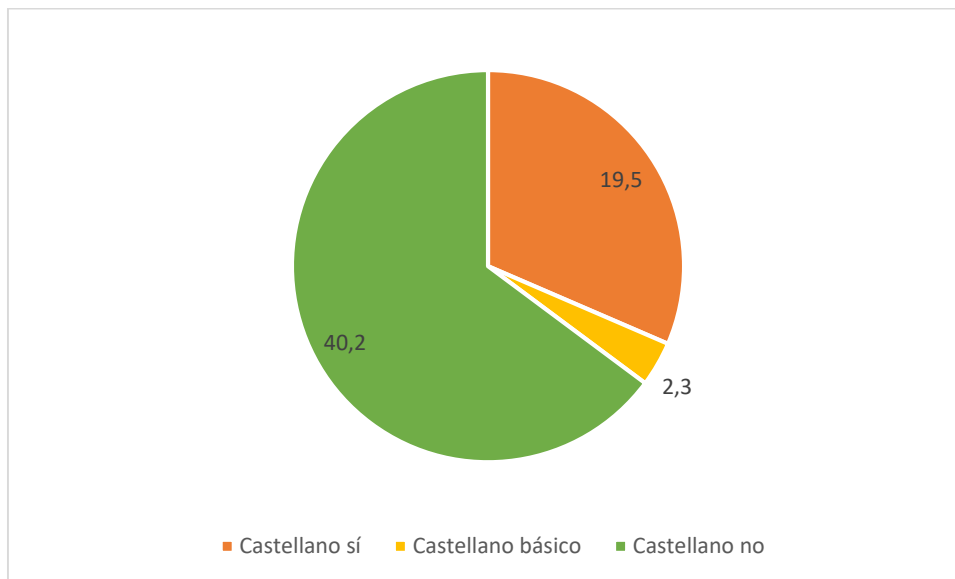
POBLACIÓN TOTAL ATENDIDA NO ESPAÑOLA: 60

Tabla 4. Cantidad de personas de nacionalidad no española atendidas según su relación con el castellano.

|   |    |
|---|----|
| <b>Entienden y hablan castellano</b>              | 17 |
| <b>Entienden y hablan castellano (muy básico)</b> | 2  |
| <b>No entienden ni hablan castellano</b>          | 35 |
| <b>Datos perdidos</b>                             | 6  |

Fuente: Elaboración propia a partir del registro de intervenciones de 2022 de Jornaleras de Huelva en Lucha.

Gráfico 5. Conocimiento del castellano de la población no española atendida (%).



Fuente: Elaboración propia a partir del registro de intervenciones de 2021 de JornALERAS de Huelva en Lucha.

\*Nota: Se toma como total 60 personas, que son el total de aquellas con nacionalidad no española, pero no se contempla en el gráfico el porcentaje de datos perdidos.

### ANÁLISIS DE CONTENIDO DE LAS DEMANDAS DE INTERVENCIÓN.

En esta segunda parte, se analizan los discursos de las personas que acuden a JHL. Para ello, se realiza una categorización por ámbitos según la información que nos ofrecen las personas y se contabilizan las veces que se mencionan estas categorías, independientemente de que se intervenga o no en los hechos expresados.

Tabla 5. Ámbitos y categorías específicas que incluyen en el análisis de discurso.

| Ámbitos                   | Categorías específicas  |
|---------------------------|---|
| <b>Derechos Laborales</b> | <ul style="list-style-type: none"> <li>- <b>Incumplimiento del SMI:</b> no se le paga al/la trabajador/a lo que corresponde por convenio y/o contar horas extraordinarias como ordinarias en nómina.</li> <li>- <b>Incumplimiento de horas de trabajo:</b> divisible en               <ul style="list-style-type: none"> <li>○ <b>Exceso de horas:</b> se echan más horas (extra)ordinarias de las permitidas.</li> <li>○ <b>Defecto de horas:</b> no se cumple con el mínimo de horas que les corresponde trabajar.</li> </ul> </li> </ul> |

|                                 |   |
|---------------------------------|---|
|                                 | <ul style="list-style-type: none"> <li>- <b>Despido improcedente:</b> sin causa justificada, por exigir derechos, fuera de los parámetros de despido legales.</li> <li>- <b>Competitividad laboral:</b> presencia de listas de productividad y consecuencias por las mismas (castigos de trabajo).</li> <li>- <b>Incumplimiento de descansos:</b> no se respetan los descansos establecidos dentro de la jornada laboral para comer.</li> <li>- <b>Polivalencia obligada:</b> tienen que realizar todo tipo de trabajos en la finca.</li> </ul>   |
| <b>Derechos Humanos</b>         | <ul style="list-style-type: none"> <li>- <b>Acoso sexual:</b> personas que denuncian este tipo de abusos, lleguen o no a procedimiento judicial.</li> <li>- <b>Trato vejatorio:</b> faltas de respeto verbales, amenazas de cualquier tipo, comunicación verbal agresiva, chantaje laboral.</li> <li>- <b>Condiciones de vivienda insalubres/ no habitable:</b> si agua, sin luz, en chabola, en barracones hacinados/as, presencia de plagas (moscas, piojos, chinches...).</li> <li>- <b>Desamparo por enfermedad:</b> jornaleros/as que enferman y no se les tramita/facilita la atención en el sistema sanitario ni sus derechos al respecto.</li> <li>- <b>Agresión física:</b> trabajadores/as que sufren agresiones físicas dentro o fuera del trabajo por parte de personas de su ámbito laboral (jefes, encargados/as y/o compañeros/as).</li> <li>- <b>Situaciones de riesgo:</b> exposición de la integridad/salud física o psicológica del/la trabajador/a por falta de medios (inhalación de productos fitosanitarios en el invernadero por falta de vestimenta de protección, recorridos a pie hasta el centro urbano más próximo por carreteras sin iluminación por falta de medios de transporte, etc.).</li> </ul> |
| <b>Solicitud de información</b> | <ul style="list-style-type: none"> <li>- <b>Convenio:</b> Solicitud de información sobre Convenio.</li> <li>- <b>Servicios Sanitarios:</b> Solicitud de información sobre acceso a servicios sanitarios.</li> <li>- <b>Trámites burocráticos:</b> Solicitud de información sobre procedimientos burocráticos y documentación.</li> </ul>  |

Fuente: Elaboración propia.

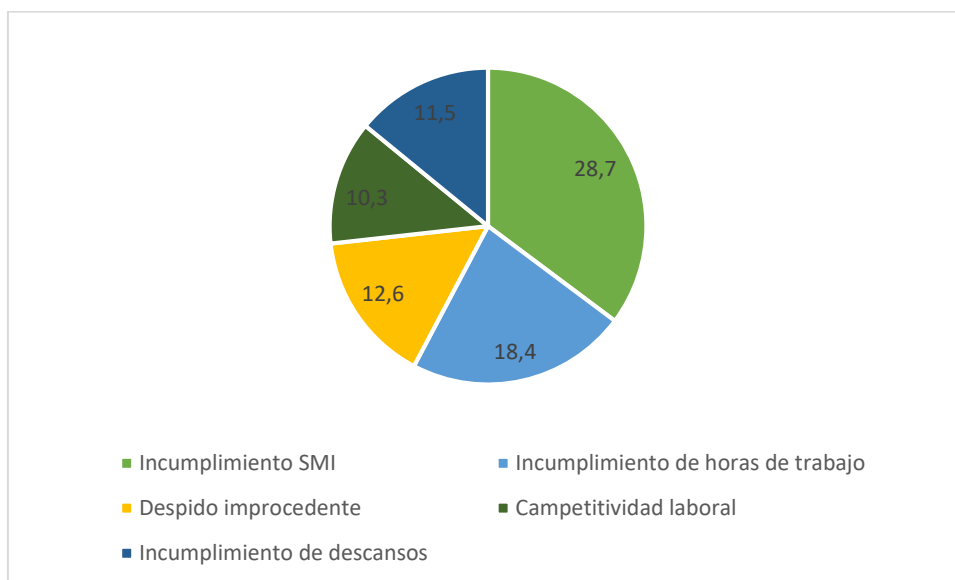
Tabla 6. Análisis de discurso de las personas atendidas por JHL.

| Ámbitos                   | Categorías específicas             | Frecuencia (F) |
|---------------------------|------------------------------------|----------------|
| <b>Derechos Laborales</b> | Incumplimiento del SMI             | 25             |
|                           | Incumplimiento de horas de trabajo | 16             |
|                           | Despido improcedente               | 11             |
|                           | Competitividad laboral             | 9              |
|                           | Incumplimiento de descansos        | 10             |
|                           | Polivalencia obligada              | 1              |

|                                 |  |            |
|---------------------------------|--|------------|
|                                 | <b>TOTAL</b>                                     | <b>124</b> |
| <b>Derechos Humanos</b>         | Acoso sexual                                     | 1          |
|                                 | Trato vejatorio                                  | 27         |
|                                 | Condiciones de vivienda insalubres/ no habitable | 12         |
|                                 | Desamparo por enfermedad                         | 11         |
|                                 | Agresión física                                  | 5          |
|                                 | Situaciones de riesgo                            | 9          |
|                                 | <b>TOTAL</b>                                     | <b>65</b>  |
| <b>Solicitud de información</b> | Convenio   | 10         |
|                                 | Servicios Sanitarios.                            | 4          |
|                                 | Trámites burocráticos                            | 11         |
|                                 | <b>TOTAL</b>                                     | <b>25</b>  |

Fuente: Elaboración propia a partir del registro de intervenciones de 2021 de Jornaleras de Huelva en Lucha.

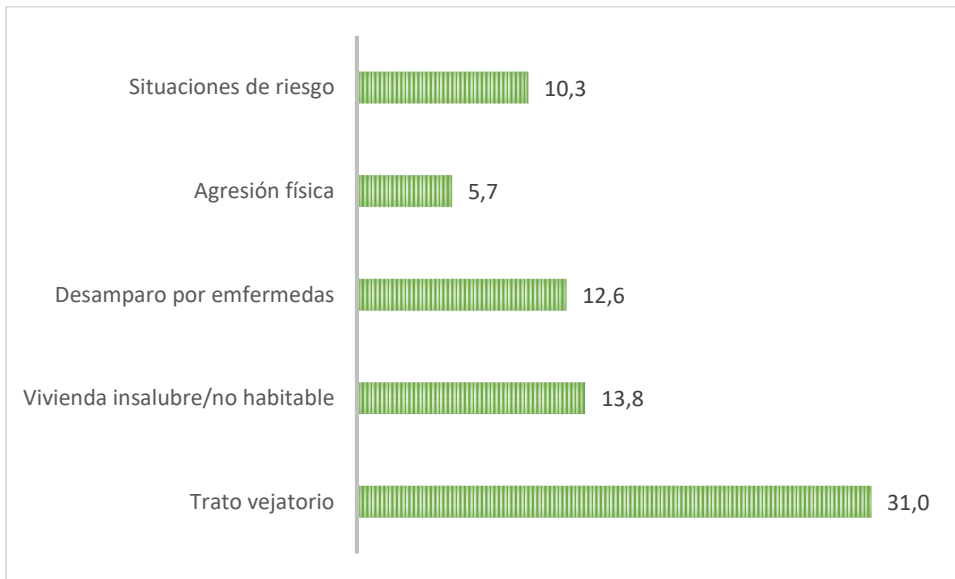
Gráfico 6. Incidencia de los discursos en el ámbito Derechos Laborales (% , cuando F>1).



Fuente: Elaboración propia a partir del registro de intervenciones de 2021 de Jornaleras de Huelva en Lucha.

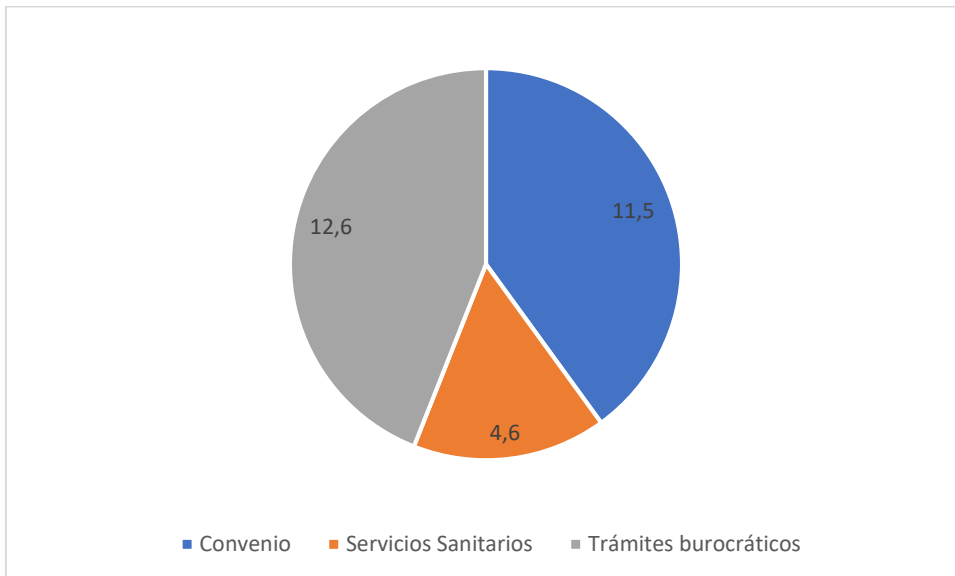


Gráfico 7. Incidencia de los discursos en el ámbito Derechos Humanos (% cuando F>1).



Fuente: Elaboración propia a partir del registro de intervenciones de 2021 de Jornaleras de Huelva en Lucha.

Gráfico 8. Incidencia de los discursos en el ámbito Solicitud de Información (% cuando F>1).



Fuente: Elaboración propia a partir del registro de intervenciones de 2021 de Jornaleras de Huelva en Lucha.



→Categoría OTROS (cuestiones en los discursos que no se habían contemplado en la categorización inicial):

- Pérdida de documentación en incendio- 1
- Contrato en origen firmado, pero sin transporte para venir a trabajar -1
- Retraso del retorno y desamparo de 40 mujeres marroquíes contratadas en origen.

Tabla 7. Categorías específicas y variable sexo (cuando en la categoría específica N>1).

| CATEGORÍAS  |        | SEXO (S) |      |
|---|--------|----------|------|
|   |        | N        | %    |
| <b>Incumplimiento del SMI</b>                           | Mujer  | 21       | 28   |
|   | Hombre | 5        | 41,7 |
| <b>Incumplimiento de horas de trabajo</b>               | Mujer  | 13       | 17,3 |
|   | Hombre | 3        | 25   |
| <b>Despido improcedente</b>                             | Mujer  | 8        | 10,7 |
|   | Hombre | 3        | 25   |
| <b>Competitividad laboral</b>                           | Mujer  | 9        | 12   |
|   | Hombre | 0        |      |
| <b>Incumplimiento de descansos</b>                      | Mujer  | 8        | 10,7 |
|   | Hombre | 2        | 16,7 |
| <b>Acoso sexual</b>                                     | Mujer  | 1        | 1,3  |
|   | Hombre | 0        | 0    |
| <b>Trato vejatorio</b>                                  | Mujer  | 24       | 32   |
|   | Hombre | 3        | 25   |
| <b>Condiciones de vivienda insalubres/ no habitable</b> | Mujer  | 9        | 12   |
|   | Hombre | 3        | 25   |
| <b>Desamparo por enfermedad</b>                         | Mujer  | 11       | 14,7 |
|   | Hombre | 0        | 0    |



|                              |        |    |      |
|------------------------------|--------|----|------|
| <b>Agresión física</b>       | Mujer  | 4  | 5,3  |
|                              | Hombre | 1  | 8,3  |
| <b>Situaciones de riesgo</b> | Mujer  | 9  | 12   |
|                              | Hombre | 0  | 0    |
| <b>Convenio</b>              | Mujer  | 9  | 12   |
|                              | Hombre | 1  | 8,3  |
| <b>Servicios Sanitarios.</b> | Mujer  | 4  | 5,3  |
|                              | Hombre | 0  | 0    |
| <b>Trámites burocráticos</b> | Mujer  | 11 | 14,7 |
|                              | Hombre | 0  | 0    |

Fuente: Elaboración propia a partir del registro de intervenciones de 2021 de Jornaleras de Huelva en Lucha.

\*\*Nota: El porcentaje se obtiene sobre el total de la población registrada en su variable. A saber: el total de la variable MUJER son 75 personas y el total de la variable HOMBRE son 12.

Tabla 8. Categorías específicas y variable Nacionalidad (cuando en la variable N>3).

| <b>CATEGORÍAS</b>                         | <b>NACIONALIDAD(Na)</b> |    |      |
|---|-------------------------|----|------|
|   |                         |    |      |
|   |                         | N  | %    |
| <b>Incumplimiento del SMI</b>             | Marroquí                | 10 | 19,6 |
|   | Española                | 13 | 48,1 |
| <b>Incumplimiento de horas de trabajo</b> | Marroquí                | 5  | 9,8  |
|   | Española                | 11 | 40,7 |
| <b>Despido improcedente</b>               | Marroquí                | 6  | 11,8 |
|   | Española                | 3  | 11,1 |
| <b>Competitividad laboral</b>             | Marroquí                | 3  | 5,9  |
|   | Española                | 5  | 18,5 |
| <b>Incumplimiento de descansos</b>        | Marroquí                | 4  | 7,8  |
|   | Española                | 6  | 22,2 |
| <b>Polivalencia obligada</b>              | Marroquí                | 1  | 2    |



|   |          |    |      |
|---|----------|----|------|
|   | Española | 0  | 0    |
| <b>Acoso sexual</b>                                     | Marroquí | 1  | 2    |
|   | Española | 0  | 0    |
| <b>Trato vejatorio</b>                                  | Marroquí | 18 | 35,3 |
|   | Española | 8  | 29,6 |
| <b>Condiciones de vivienda insalubres/ no habitable</b> | Marroquí | 11 | 21,6 |
|   | Española | 0  | 0    |
| <b>Desamparo por enfermedad</b>                         | Marroquí | 10 | 19,6 |
|   | Española | 1  | 3,7  |
| <b>Agresión física</b>                                  | Marroquí | 5  | 9,8  |
|   | Española | 0  | 0    |
| <b>Situaciones de riesgo</b>                            | Marroquí | 7  | 13,7 |
|   | Española | 0  | 0    |
| <b>Convenio</b>   | Marroquí | 1  | 2    |
|   | Española | 9  | 33,3 |
| <b>Servicios Sanitarios.</b>                            | Marroquí | 4  | 7,8  |
|   | Española | 0  | 0    |
| <b>Trámites burocráticos</b>                            | Marroquí | 7  | 13,7 |
|   | Española | 3  | 11,1 |

Fuente: Elaboración propia a partir del registro de intervenciones de 2021 de Jornaleras de Huelva en Lucha.

\*\*Nota: El porcentaje se obtiene sobre el total de la población registrada en su variable. A saber: el total de la variable MARROQUÍ son 51 personas y el total de la variable ESPAÑOLA son 27.



Asociación Jornaleras de Huelva en Lucha.

Elaboración: Patricia Rubio Iglesias.

En colaboración con Ana Pinto Lepe y Sandra Algaba El Khadraoui.

Realizado en febrero de 2023.