



2022 EN DATOS.

En este documento se presenta toda la información obtenida de las intervenciones realizadas durante el año 2022 por Jornaleras de Huelva en Lucha en datos. Los datos que aquí se presentan se han obtenido del conteo del registro diario de trabajo.

DATOS SOCIODEMOGRÁFICOS DE LAS INTERVENCIONES.

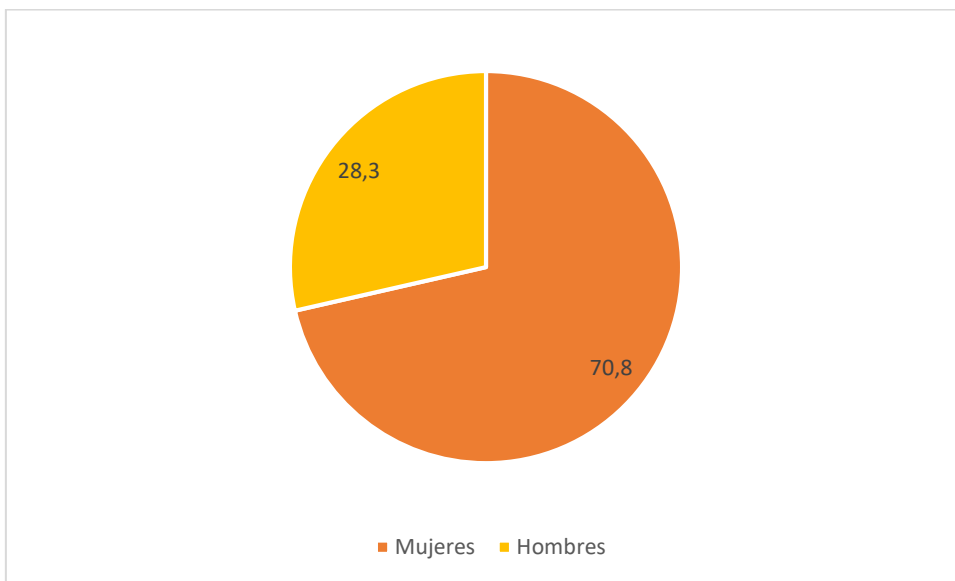
TOTAL: 120 intervenciones registrada

1. SEXO.

MUJERES: 85

HOMBRES: 34

Gráfico 1. Distribución de las personas atendidas por sexo (%).



Fuente: Elaboración propia a partir del registro de intervenciones de 2022 de Jornaleras de Huelva en Lucha.

*Nota: Se toma como total 119 personas, descontando como dato perdido una intervención de derivación que se realizó con una asociación.

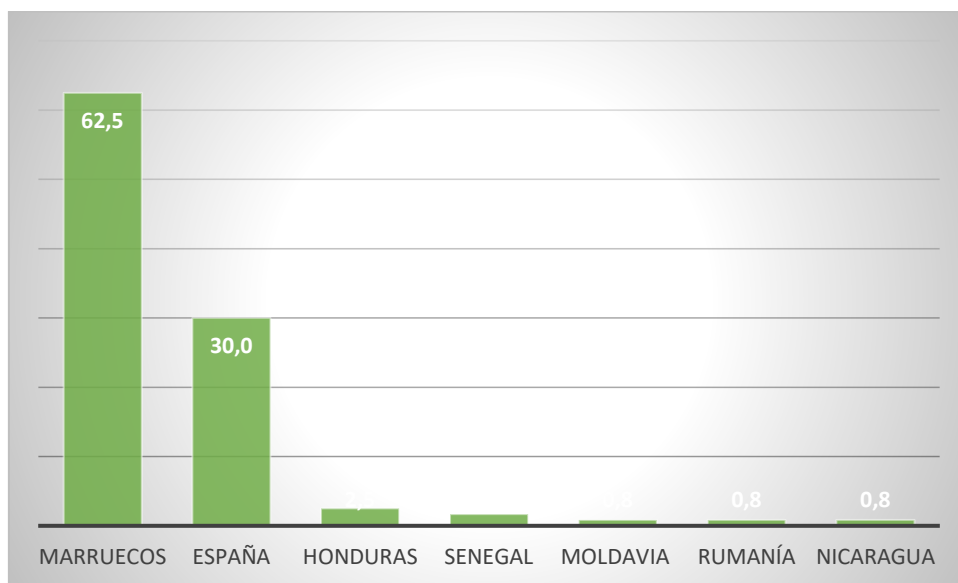
2. NACIONALIDAD.

Tabla 1. Cantidad de personas atendidas según su procedencia.

LUGAR DE NACIMIENTO	CANTIDAD DE PERSONAS
Marruecos	75
España	36
Honduras	3
Senegal	2
Moldavia	1
Rumanía	1
Nicaragua	1

Fuente: Elaboración propia a partir del registro de intervenciones de 2022 de Jornaleras de Huelva en Lucha.

Gráfico 2. Distribución de las personas atendidas por nacionalidad (%).



Fuente: Elaboración propia a partir del registro de intervenciones de 2022 de Jornaleras de Huelva en Lucha.

*Nota: Se toma como total 119 personas, descontando como dato perdido una intervención de derivación que se realizó con una asociación.

3. CRUZANDO EL SEXO Y LA NACIONALIDAD.

Tabla 2. Procedencia según el sexo.

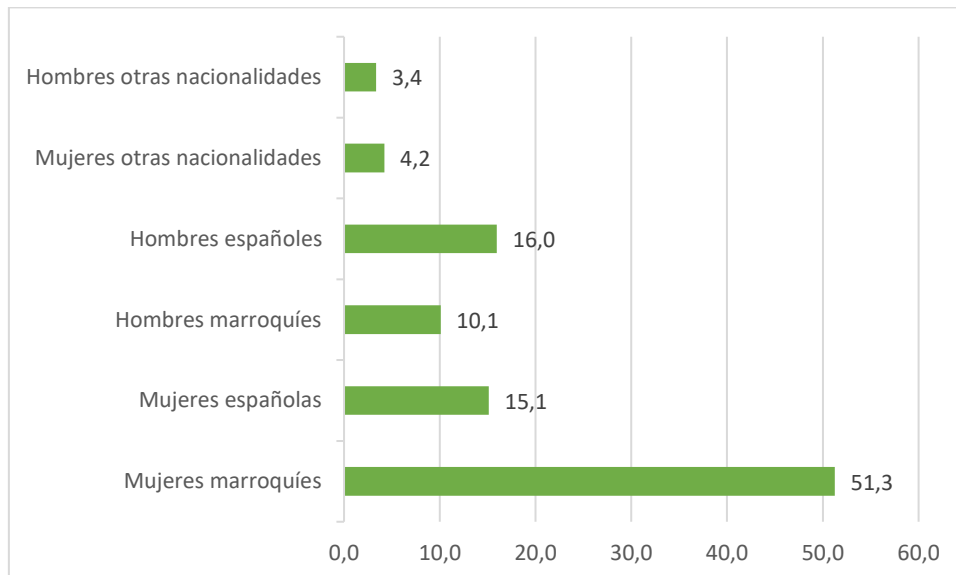
	<i>ESPAÑA</i>	<i>MARRUECOS</i>	<i>OTRAS</i>
<i>MUJERES</i>	18	61	5
<i>HOMBRES</i>	19	12	4

Fuente: Elaboración propia a partir del registro de intervenciones de 2022 de Jornaleras de Huelva en Lucha.

La columna “otras” incluye:

- Mujeres: 1 mujer de Moldavia, 1 mujer de Nicaragua, 1 mujer de Rumanía, 1 mujer de Guinea y 1 mujer de Honduras.
- Hombres: 2 hombres de Honduras y 2 hombres de Senegal.

Gráfico 3. Distribución de las personas atendidas cruzando las variables nacionalidad y sexo (%).



Fuente: Elaboración propia a partir del registro de intervenciones de 2022 de Jornaleras de Huelva en Lucha.



*Nota: Se toma como total 119 personas, descontando como dato perdido una intervención de derivación que se realizó con una asociación.

4. EDAD.

A la hora de exponer la edad debemos tener en cuenta que hay 46 personas con las que hemos trabajado, pero de las que desconocemos su edad (**Datos perdidos: 46**).

Así, con los datos sobre edad recopilados sólo podemos obtener la media:

- La media de edad sobre el total de intervenciones (119): 32 años (redondeados al alta).
- La media de edad sobre el total de datos obtenidos (73): 38 años (redondeados a la baja).

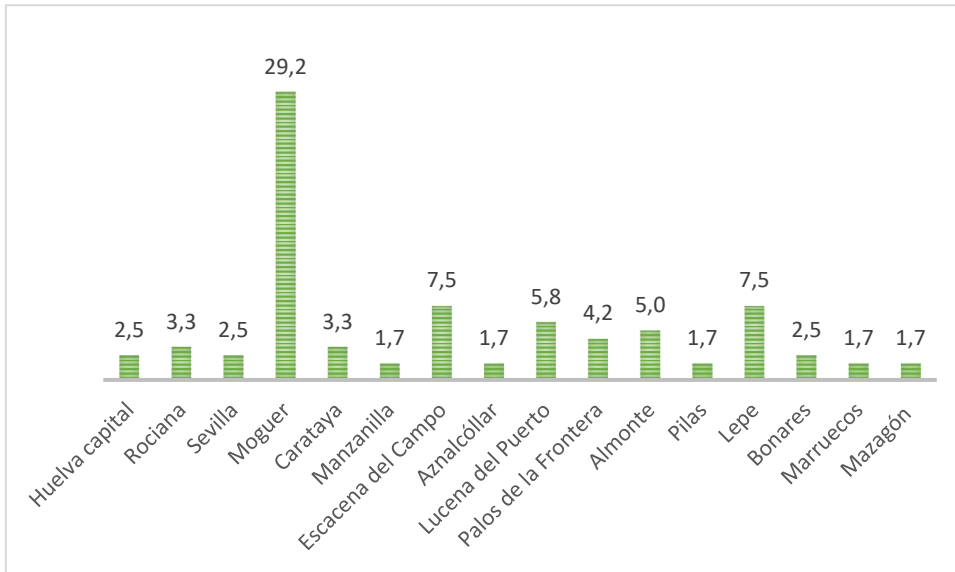
5. ZONA DE RESIDENCIA.

Tabla 3. Cantidad de personas atendidas por zona de residencia (N>1).

ZONA	N	ZONA	N	ZONA	N
Moguer	35	Palos de la Frontera	4	Aznalcóllar	2
Lepe	9	Cartaya	4	Marruecos	2
Escacena del Campo	9	Rociana	4	Mazagón	2
Datos perdidos	7	Huelva Capital	3	Manzanilla	2
Lucena del Puerto	7	Bonares	3	Pilas	2
Almonte	6	Sevilla	3		

Fuente: Elaboración propia a partir del registro de intervenciones de 2022 de Jornaleras de Huelva en Lucha.

Gráfico 4. Distribución de las personas atendidas por zona de residencia (% , si N>1).



Fuente: Elaboración propia a partir del registro de intervenciones de 2022 de Jornaleras de Huelva en Lucha.

*Nota: Se toma como total 120 intervenciones y no se incluyen en el gráfico los DATOS PERDIDOS.

Tabla 4. Cantidad de personas atendidas por zona de residencia (N=1).

Chucena	Hinojos	Vega del Guadalquivir	El Rocío
Villalba del Alcor	La Palma del Condado	Italia	Bilbao
Gibraleón	Coria del Río	Tánger	Francia
Paterna	Málaga		

Fuente: Elaboración propia a partir del registro de intervenciones de 2022 de Jornaleras de Huelva en Lucha.

6. IDIOMA.

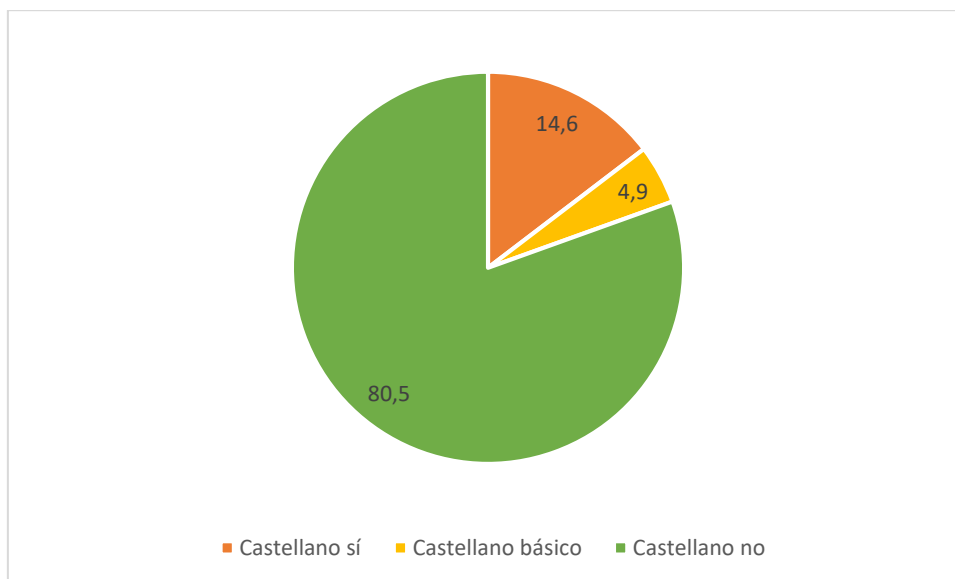
POBLACIÓN TOTAL ATENDIDA NO ESPAÑOLA: 82

Tabla 5. Cantidad de personas de nacionalidad no española atendidas según su relación con el castellano.

Entienden y hablan castellano	12
Entienden y hablan castellano (muy básico)	4
No entienden ni hablan castellano	66
Datos perdidos	11

Fuente: Elaboración propia a partir del registro de intervenciones de 2022 de Jornaleras de Huelva en Lucha.

Gráfico 5. Conocimiento del castellano de la población no española atendida (%).



Fuente: Elaboración propia a partir del registro de intervenciones de 2022 de Jornaleras de Huelva en Lucha.

*Nota: Se toma como total 82 personas, que son el total de aquellas con nacionalidad no española, pero no se contempla en el gráfico el porcentaje de datos perdidos.



ANÁLISIS DE CONTENIDO DE LAS DEMANDAS DE INTERVENCIÓN.

En esta segunda parte, se analizan los discursos de las personas que acuden a JHL. Para ello, se realiza una categorización por ámbitos según la información que nos ofrecen las personas y se contabilizan las veces que se mencionan estas categorías, independientemente de que se intervenga o no en los hechos expresados.

Tabla 6. Ámbitos y categorías específicas que incluyen en el análisis de discurso.

Ámbitos	Categorías específicas
Derechos Laborales	<ul style="list-style-type: none"> - Incumplimiento del SMI: no se le paga al/la trabajador/a lo que corresponde por convenio y/o contar horas extraordinarias como ordinarias en nómina. - Incumplimiento de horas de trabajo: divisible en <ul style="list-style-type: none"> o Exceso de horas: se echan más horas (extra)ordinarias de las permitidas. o Defecto de horas: no se cumple con el mínimo de horas que les corresponde trabajar. - Despido improcedente: sin causa justificada, por exigir derechos, fuera de los parámetros de despido legales. - Competitividad laboral: presencia de listas de productividad y consecuencias por las mismas (castigos de trabajo). - Incumplimiento de descansos: no se respetan los descansos establecidos dentro de la jornada laboral para comer. - Polivalencia obligada: tienen que realizar todo tipo de trabajos en la finca.
Derechos Humanos	<ul style="list-style-type: none"> - Abusos sexuales: personas que denuncian este tipo de abusos, lleguen o no a procedimiento judicial. - Trato vejatorio: faltas de respeto verbales, amenazas de cualquier tipo, comunicación verbal agresiva, chantaje laboral y/o sexual. - Condiciones de vivienda insalubres/ no habitable: si agua, sin luz, en chabola, en barracones acinados/as, presencia de plagas (moscas, piojos, chinches...). - Desamparo por enfermedad: jornaleros/as que enferman y no se les tramita/facilita la atención en el sistema sanitario ni sus derechos al respecto. - Agresión física: trabajadores/as que sufren agresiones físicas dentro o fuera del trabajo por parte de personas de su ámbito laboral (jefes, encargados/as y/o compañeros/as). - Situaciones de riesgo: exposición de la integridad/salud física o psicológica del/la trabajador/a por falta de medios (inhalación de productos fitosanitarios en el invernadero por falta de vestimenta de protección, recorridos a pie hasta el centro urbano más

próximo por carreteras sin iluminación por falta de medios de transporte, etc.).

Solicitud de información	<ul style="list-style-type: none"> - Convenio: Solicitud de información sobre Convenio. - Servicios Sanitarios: Solicitud de información sobre acceso a servicios sanitarios. - Trámites burocráticos: Solicitud de información sobre procedimientos burocráticos y documentación.
---------------------------------	--

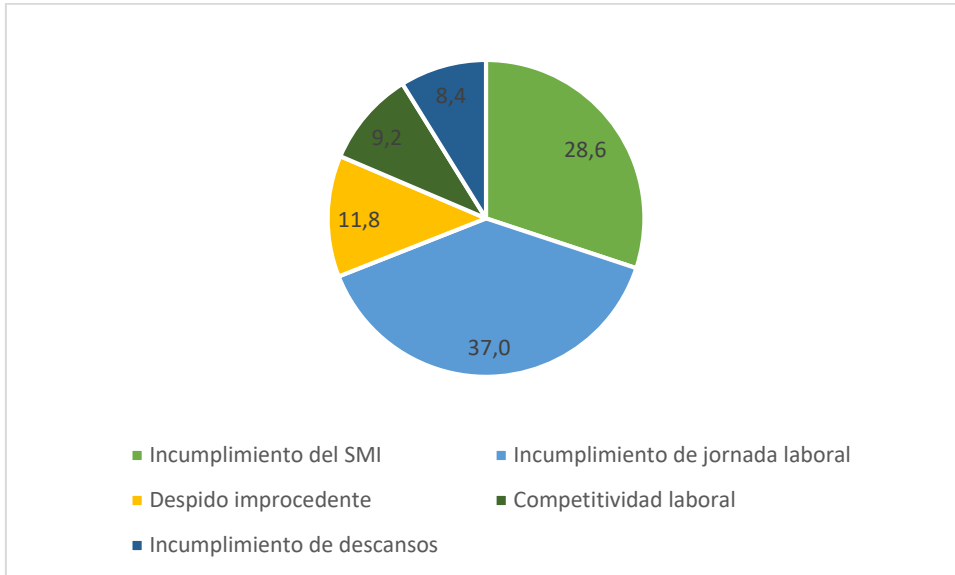
Fuente: Elaboración propia.

Tabla 7. Análisis de discurso de las personas atendidas por JHL.

Ámbitos	Categorías específicas	Frecuencia (F)
Derechos Laborales	Incumplimiento del SMI	34
	Incumplimiento de horas de trabajo	44
	Despido improcedente	14
	Competitividad laboral	11
	Incumplimiento de descansos	10
	Polivalencia obligada	1
	TOTAL	144
Derechos Humanos	Abusos sexuales	2
	Trato vejatorio	54
	Condiciones de vivienda insalubres/ no habitable	34
	Desamparo por enfermedad	7
	Agresión física	3
	Situaciones de riesgo	31
	TOTAL	132
Solicitud de información	Convenio	10
	Servicios Sanitarios.	2
	Trámites burocráticos	11
	TOTAL	23

Fuente: Elaboración propia a partir del registro de intervenciones de 2022 de Jornaleras de Huelva en Lucha.

Gráfico 6. Incidencia de los discursos en el ámbito Derechos Laborales (% , cuando F>1).



Fuente: Elaboración propia a partir del registro de intervenciones de 2022 de Jornaleras de Huelva en Lucha.

*Nota: Se toma como total 119 personas, descontando como dato perdido una intervención de derivación que se realizó con una asociación.

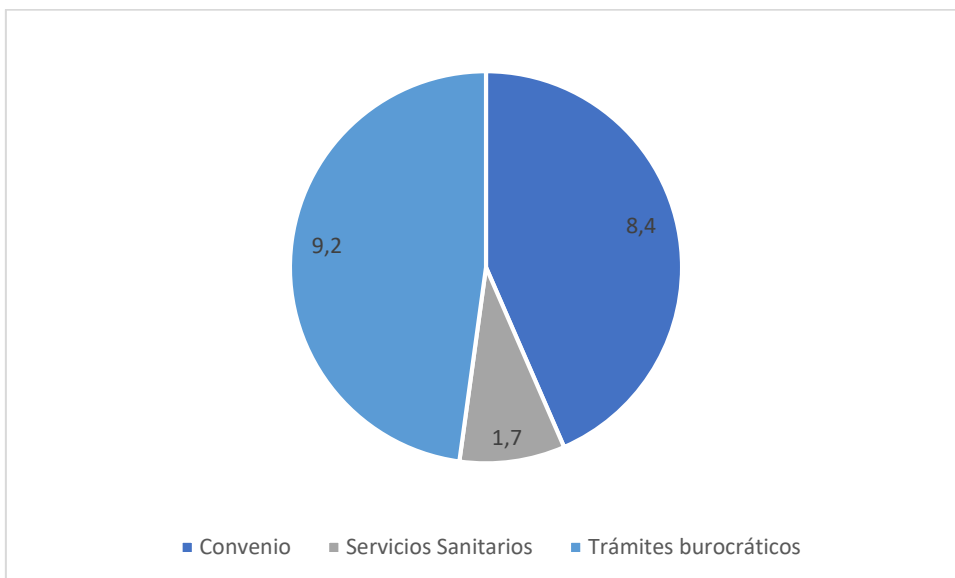
Gráfico 7. Incidencia de los discursos en el ámbito Derechos Humanos (% , cuando F>1).



Fuente: Elaboración propia a partir del registro de intervenciones de 2022 de Jornaleras de Huelva en Lucha.

*Nota: Se toma como total 119 personas, descontando como dato perdido una intervención de derivación que se realizó con una asociación.

Gráfico 8. Incidencia de los discursos en el ámbito Solicitud de Información (% cuando F>1).



Fuente: Elaboración propia a partir del registro de intervenciones de 2022 de Jornaleras de Huelva en Lucha.



*Nota: Se toma como total 119 personas, descontando como dato perdido una intervención de derivación que se realizó con una asociación.

→Categoría OTROS (cuestiones en los discursos que no se habían contemplado en la categorización inicial):

- Petición de ayuda para desplazamiento a consulta médica: 2
- Petición de ayuda por situación de pobreza severa: 2
- Comunicación de situación de violencia de género: 1

Tabla 8. Categorías específicas y variable sexo (cuando en la categoría específica N>1).

CATEGORÍAS	SEXO (S)		
		N	%
Incumplimiento del SMI	Mujer	18	21,2
	Hombre	16	47,7
Incumplimiento de horas de trabajo	Mujer	39	45,9
	Hombre	5	14,7
Despido improcedente	Mujer	5	5,9
	Hombre	9	26,5
Competitividad laboral	Mujer	5	5,9
	Hombre	6	17,6
Incumplimiento de descansos	Mujer	4	4,7
	Hombre	6	17,6
Acoso sexual	Mujer	2	2,4
	Hombre	0	0
Trato vejatorio	Mujer	46	54,1
	Hombre	8	23,5



Condiciones de vivienda insalubres/ no habitable	Mujer	34	40
	Hombre	0	0
Desamparo por enfermedad	Mujer	6	7,1
	Hombre	1	2,9
Agresión física	Mujer	2	2,4
	Hombre	1	2,9
Situaciones de riesgo	Mujer	30	35,3
	Hombre	1	2,9
Convenio	Mujer	8	9,4
	Hombre	2	5,9
Servicios Sanitarios.	Mujer	2	2,4
	Hombre	0	0
Trámites burocráticos	Mujer	9	10,6
	Hombre	2	5,9

Fuente: Elaboración propia a partir del registro de intervenciones de 2022 de Jornaleras de Huelva en Lucha.

**Nota: El porcentaje se obtiene sobre el total de la población registrada en su variable. A saber: el total de la variable MUJER son 85 personas y el total de la variable HOMBRE son 34.

Tabla 8. Categorías específicas y variable Nacionalidad (cuando en la variable N>3).

CATEGORÍAS	NACIONALIDAD(Na)		
	N	%	
Incumplimiento del SMI	Marroquí	15	20
	Española	14	38,9
Incumplimiento de horas de trabajo	Marroquí	38	50,7
	Española	5	13,9
Despido improcedente	Marroquí	6	8



	Española	7	19,4
Competitividad laboral	Marroquí	3	4
	Española	8	22,2
Incumplimiento de descansos	Marroquí	2	2,7
	Española	8	22,2
Polivalencia obligada	Marroquí	1	1,3
	Española	0	0
Acoso sexual	Marroquí	1	1,3
	Española	0	0
Trato vejatorio	Marroquí	39	52
	Española	14	38,9
Condiciones de vivienda insalubres/ no habitable	Marroquí	33	44
	Española	0	0
Desamparo por enfermedad	Marroquí	6	8
	Española	0	0
Agresión física	Marroquí	3	4
	Española	0	0
Situaciones de riesgo	Marroquí	31	41,3
	Española	0	0
Convenio	Marroquí	0	0
	Española	9	25
Servicios Sanitarios.	Marroquí	1	1,3
	Española	0	0
Trámites burocráticos	Marroquí	11	14,7
	Española	0	0

Fuente: Elaboración propia a partir del registro de intervenciones de 2022 de Jornaleras de Huelva en Lucha.

**Nota: El porcentaje se obtiene sobre el total de la población registrada en su variable. A saber: el total de la variable MARROQUÍ son 75 personas y el total de la variable ESPAÑOLA son 36.





DISTRIBUCIÓN EXACTA

Sobre DERECHOS LABORALES:

- **Incumplimiento del SMI:** 34 personas,
 - 9 mujeres marroquí
 - 8 hombres españoles
 - 6 mujeres españolas
 - 6 hombres marroquí
 - 2 hombres hondureños
 - 1 mujer hondureña
 - 1 mujer rumana
 - 1 mujer guineana
- **Incumplimiento de jornada laboral:** 44 personas,
 - o **Exceso de horas:** 9 personas
 - 3 mujeres españolas
 - 3 mujeres marroquí
 - 2 hombres marroquí
 - 1 hombre español
 - o **Defecto de horas:** 35 personas
 - 33 mujeres marroquí
 - 1 hombre español
 - 1 hombre hondureño
- **Despido improcedente:** 14 personas,
 - 5 hombres marroquí
 - 4 mujeres españolas
 - 3 hombres españoles
 - 1 mujer marroquí
 - 1 hombre senegalés
- **Competitividad laboral:** 11 personas,



6 hombres españoles

3 mujeres marroquí

2 mujeres españolas

- **Incumplimiento de descansos:** 10 personas,

6 hombres españoles

2 mujeres españolas

2 mujeres marroquí

- **Polivalencia obligada:** 1 persona,

1 hombre marroquí

Sobre DERECHOS HUMANOS

- **Acoso sexual:** 2 personas,

1 mujer hondureña

1 mujer marroquí

- **Condiciones de vivienda insalubres/ no habitable:** 34 personas,

33 mujeres marroquí

1 mujer moldava

- **Desamparo por enfermedad:** 7 personas,

5 mujeres marroquí

1 mujer guineana

1 hombre hondureño

- **Trato vejatorio:** 54 personas,

9 mujeres españolas

36 mujeres marroquí

3 hombres marroquí

5 hombres españoles

1 mujer moldava

- **Agresión física:** 3 personas,

2 mujeres marroquí



1 hombre marroquí

- **Situaciones de riesgo:** 31 personas,

30 mujeres marroquí

1 hombre marroquí

Sobre SOLICITUD DE INFORMACIÓN

- **Solicitud de información sobre convenio:** 10 personas,

7 mujeres españolas

2 hombres españolas

1 mujer rumana

- **Solicitud de información sobre acceso a servicios sanitarios:** 2 personas,

1 mujer marroquí

1 mujer hondureña

- **Solicitud de información sobre trámites y documentos:** 11 personas,

9 mujeres marroquí

2 hombres marroquí

Asociación Jornaleras de Huelva en Lucha.

Elaboración: Patricia Rubio Iglesias.

En colaboración con Ana Pinto Lepe y Sandra Algaba El Khadraoui

Realizado en febrero de 2023.